



STIHL

CATÁLOGO EQUIPOS
A BATERÍAS

CONOCE TODOS LOS **EQUIPOS A BATERÍA**



**¡ESCANEA EL CÓDIGO Y DESCUBRE
NUESTROS EQUIPOS ONLINE!**

ÍNDICE

EQUIPOS LÍNEA AI

Soplador **BGA 45**
Orilladora **FSA 45**
Cortaseto **HSA 45**

PÁGINAS 2 AL 5

PÁGINA 3

PÁGINA 4

PÁGINA 5

EQUIPOS SISTEMA AS

Tijera **ASA 20**
Soplador **BGA 30**
Orilladora **FSA 30**
Podador **GTA 26**
Cortaseto Ornamental **HSA 26**
Cortaseto **HSA 30**
Aspirador **SEA 20**

PÁGINAS 6 AL 13

PÁGINA 7

PÁGINA 8

PÁGINA 9

PÁGINA 10

PÁGINA 11

PÁGINA 12

PÁGINA 13

EQUIPOS SISTEMA AK

Soplador **BGA 60**
Orilladora **FSA 57**
Desmalezadora **FSA 80**
Cortaseto **HSA 50**
Motosierra **MSA 60 C**
Cortacésped **RMA 235**
Soplador-Aspirador **SHA 56**

PÁGINAS 14 AL 21

PÁGINA 15

PÁGINA 16

PÁGINA 17

PÁGINA 18

PÁGINA 19

PÁGINA 20

PÁGINA 21

EQUIPOS SISTEMA AP

Motosierra **MSA 161 T**
Motosierra **MSA 220 C**
Cortasetos de altura **HLA 86**
Podador de altura **HTA 66**
Podador de altura **HTA 86**

PÁGINAS 22 AL 27

PÁGINA 23

PÁGINA 24

PÁGINA 25

PÁGINA 26

PÁGINA 27

TIEMPOS DE CARGAS

PÁGINA 28

ACCESORIOS

PÁGINA 29

GLOSARIO

PÁGINAS 30 AL 32



A111

IDEAL PARA JARDINEROS AFICIONADOS Y JARDINES DE HASTA 200 M². BRINDA PRACTICIDAD Y COMODIDAD EN EL CUIDADO DE ESPACIOS VERDES PEQUEÑOS.

CARACTERÍSTICAS PRINCIPALES

- Batería interna.
- Livianas y a su vez maniobrables.
- Excelente relación voltaje (18V) y amperaje hora (2,0 Ah).
- Cargador pequeño y de fácil almacenamiento.



AS111
SYSTEM

IDEAL PARA JARDINEROS AFICIONADOS QUE BUSCAN MANTENER Y DISFRUTAR SU JARDÍN DE FORMA PRÁCTICA Y VERSÁTIL.

CARACTERÍSTICAS PRINCIPALES

- Batería de bajo peso con respecto a otras marcas (220 gr), esto genera una óptima distribución del peso.
- Batería adicional a un precio competitivo.
- Equipos portátiles.



AK111
SYSTEM

USUARIOS SEMIPROFESIONALES CON ALTAS EXIGENCIAS, ENFOCADOS EN TAREAS DE JARDINERÍA DE MENOR ESCALA.

CARACTERÍSTICAS PRINCIPALES

- Todos los equipos del sistema AK, su batería se encuentra en la parte superior, centro o junto del equipo (Mejor balance).
- Equipos con mayor potencia y autonomía para usuarios exigentes.
- Gran variedad de equipos para diferentes soluciones para tu jardín.



AP111
SYSTEM

PARA EMPRESAS DE ÁREAS VERDES Y PROFESIONALES QUE BUSCAN ALTO RENDIMIENTO EN ZONAS SENSIBLES AL RUIDO; IDEAL TAMBIÉN PARA BOMBEROS, YA QUE LOS EQUIPOS NO SE AHOGAN CON EL HUMO.

CARACTERÍSTICAS PRINCIPALES

- Equipos y batería cuentan con certificación **IPX4** (Resistente a salpicaduras de agua y lluvia, pero no sumergibles).
- Cuentan cargador rápido, el cual es un 72% más rápido con respecto al cargador tradicional.
- EC: Equipos sin carbones. + Eficiencia +Durabilidad.

EQUIPOS LÍNEA AI



**STIHL**

EQUIPOS LÍNEA AI

Ideal para jardineros aficionados y jardines de hasta 200 m², brinda practicidad y comodidad en el cuidado de espacios verdes pequeños.

SOPLADOR A BATERÍA

BGA 45 
CONSTANT
POWER



El soplador a batería STIHL BGA 45 es el equipo eficiente que usted necesita para limpiar las hojas y residuos livianos de su jardín. Sin ruidos molestos, ni combustible en su hogar, disfrute ver su jardín limpio en pocos minutos. Realice fácilmente sus propias labores con la nueva tecnología de STIHL BATERÍA.

Ficha técnica del producto

Motor	DC
Voltaje	18 V
Peso sin batería	2 Kg
Velocidad de Aire	38 m/s
Rendimiento	200 m ²
Tiempo de carga	145 min - 210 min

DESCUBRE MÁS DE ESTE PRODUCTO AQUÍ

Escanea con tu celular el código QR y ve todos los usos de este equipo.





ORILLADORA A BATERÍA

FSA 45 
CONSTANT
POWER


La Orilladora a batería STIHL FSA 45 es el equipo apropiado para realizar las terminaciones de las orillas del jardín de su hogar posterior al corte de césped. La comodidad de trabajar en forma silenciosa, con la seguridad de modificar el ángulo de corte y altura del equipo de forma simple y sin la emisión de gases contaminantes.

Ficha técnica del producto

Motor	DC
Voltaje	18 V
Peso sin batería	2,3 Kg
Herramienta de corte	Cabezal POLYCUT 2-2 con 2 cuchillas de polímero
Diámetro de corte	23 cm
Rendimiento	50 m ² / 250 metros lineales
Tiempo de carga	145 min- 210 min

DESCUBRE MÁS DE ESTE PRODUCTO AQUÍ

Escanea con tu celular el código QR y ve todos los usos de este equipo.





CORTASETO A BATERÍA

HSA 45 
CONSTANT
POWER

El Cortaseto a batería STIHL HSA 45 es el equipo indicado para dejar las ligustrinas y cercos verdes de su hogar bien recortados y mantenidos para embellecer aún más su jardín.

Este cómodo equipo cuenta con una doble cuchilla de afilado con diamante y protección en la punta que le garantiza mayor durabilidad de la herramienta de corte.




Ficha técnica del producto

Motor	DC
Voltaje	18 V
Peso con batería	2,4 Kg
Longitud de cuchilla	50 cm
Rendimiento	80 m ²
Tiempo de carga	145 min - 210 min

DESCUBRE MÁS DE ESTE PRODUCTO AQUÍ

Escanea con tu celular el código QR y ve todos los usos de este equipo.



EQUIPOS SISTEMA AS



**STIHL**

EQUIPOS SISTEMA AS

Ideal para jardineros aficionados que buscan mantener y disfrutar su jardín de forma práctica y versátil.

TIJERA A BATERÍA

ASA 20**AS 2**CONSTANT
POWER

Las nuevas tijeras de podar a batería ASA 20 son ideales para cortar ramas de hasta 25 mm de grosor, facilitando el mantenimiento de árboles, setos, arbustos y viñedos. Sus cuchillas, duraderas y de bajo mantenimiento, ofrecen cortes precisos que promueven un crecimiento saludable de árboles, setos, arbustos y viñedos. Incluyen una herramienta de mantenimiento y un protector de cuchillas.

Ficha técnica del producto

Motor	EC
Voltaje	10,8 V
Peso sin batería	0,8 kg
Nº de aperturas	2
Diámetro de aperturas	19 mm / 25 mm
Rendimiento	2.000 cortes (ramas hasta 25 mm)
Tiempo de carga AL 1	AS 2 (60 min -80 min)

DESCUBRE MÁS DE ESTE PRODUCTO AQUÍ

Escanea con tu celular el código QR y ve toda la especificación de este equipo.





SOPLADOR A BATERÍA

BGA 30 AS 2



El soplador a batería STIHL BGA 30 es la evolución en limpieza de exteriores para usuarios domésticos. Con batería externa del sistema AS, permite una mayor autonomía, menor tiempo de carga y la posibilidad de intercambiar baterías para continuar el trabajo sin interrupciones.

Ideal para hojas secas y residuos livianos, el BGA 30 ofrece una experiencia de uso cómoda, silenciosa y sin emisiones.



Ficha técnica del producto

Motor	DC
Voltaje	10,8 V
Peso sin batería	1,5 Kg
Velocidad de aire	43 m/s
Potencia soplado	5 N
Rendimiento	150 mt2
Tiempo de carga AL 1	AS 2 (60 min -80 min)







ORILLADORA A BATERÍA

FSA 30**AS 2**

La Orilladora a batería STIHL FSA 30 es el equipo ideal para realizar las terminaciones de las orillas del jardín de su hogar posterior al corte de césped. Ahora con batería extraíble del sistema AS, permite mayor autonomía, menor tiempo de carga y la posibilidad de seguir trabajando al cambiar la batería. Liviana, silenciosa y ergonómica, brinda la comodidad de trabajar con libertad, sin cables y con la seguridad de ajustar fácilmente el ángulo y altura del equipo según su necesidad.

Ficha técnica del producto

Motor	DC
Voltaje	10,8 V
Peso sin batería	2,1 Kg
Herramienta de corte (incluida)	Polycut 3-2
Herramienta de corte (opcional)	Autocut 3-2 (1,6 mm)
Diámetro de corte	230 cm
Redimiento	45 m ² / 200 metro lineales
Tiempo de carga AL 1	AS 2 (60 min -80 min)





EQUIPOS SISTEMA AS

STIHL

PODADOR A BATERÍA

GTA 26

AS 2



El nuevo podador STIHL a batería GTA 26, llega a romper los estereotipos de herramientas para realizar las labores de poda. Su cadena de diente fino permite cortes precisos y bien sellados en cualquier poda que se requiera realizar. Su amplia versatilidad permite además, labores de carpintería, artesanía y diversas aplicaciones que se puedan presentar en su casa o parcela.

Ficha técnica del producto

Motor	DC
Voltaje	10,8 V
Cadena	PM3 1/4" 1.1 mm
Peso sin batería	1,2 Kg
Rendimiento	170 cortes
*Corte madera 3x3	
Tiempo de carga AL 1	AS 2 (60 min -80 min)

Accesorios incluidos:

- 1 x GTA 26
- 1 x Espada Light, 10 cm
- 1 x Cadena 1/4" PM3, 10 cm
- 1 x Aceite Multioil Bio, 50 ml
- 1 x Protector de cadena
- 1 x Bolsa de transporte

DESCUBRE MÁS DE ESTE PRODUCTO AQUÍ

Escanea con tu celular el código QR y ve todos los usos de este equipo.





CORTASETO ORNAMENTAL A BATERÍA

HSA 26

AS 2



El nuevo Cortaseto ornamental a batería STIHL HSA 26 será su mejor aliado para embellecer los arbustos verdes y macizos florales de su jardín. Realice usted mismo las mantenciones de su jardín con la última tecnología de STIHL a Batería, equipos silenciosos, livianos, de fácil uso y mantención. El Cortaseto Ornamental le permitirá realizar otras tareas como orillar su césped o cortar en sectores de reducido espacio.



Accesorios incluidos:

- 1 x HSA 26
- 1 x Cuchilla cortasetos de longitud 20 cm y con protección anticorte incluida.
- 1 x Cuchilla para hierba de 12 cm de ancho y con protección incluida.

Ficha técnica del producto

Motor	DC
Voltaje	10,8 V
Peso sin batería	Cuchilla de recorte 0,7 Kg / Cuchilla de poda y ornamentación 0,8 Kg
Rendimiento	
Cortasetos:	Hasta 30 esferas ornamentales
Cortacésped:	Hasta 60 m ²
Tiempo de carga AL 1	AS 2 (60 min -80 min)

DESCUBRE MÁS DE ESTE PRODUCTO AQUÍ

Escanea con tu celular el código QR y ve todos los usos de este equipo.





CORTASETOS A BATERÍA

HSA 30 **AS 2**



El cortasetos a batería STIHL HSA 30, que pertenece a la línea de baterías AS, es un equipo ligero y a su vez silencioso, con un diseño ergonómico, de diseño compacto, lo que entrega una excelente maniobrabilidad. El equipo incorpora una sujeción en dos puntos, lo cual brinda una seguridad para el usuario y las personas que lo rodean, evitando accidentes ocasionados por accionamientos involuntarios. baterías STIHL, cuenta con un funcionamiento silencioso, bajo grado de vibración en el equipo, baja mantención y no emite gases contaminantes.



Ficha técnica del producto

Motor	DC
Voltaje	10,8 V
Peso sin batería	2,0 Kg
Longitud de cuchilla	45 cm
Distancia entre dientes	22 mm
Rendimiento	50 m ²
Tiempo de carga AL 1	AS 2 (60 min -80 min)

DESCUBRE MÁS DE ESTE PRODUCTO AQUÍ

Escanea con tu celular el código QR y ve toda la especificación de este equipo.





ASPIRADOR PORTÁTIL A BATERÍA

SEA 20**AS 2****Accesorios incluidos:**

- 1 × SEA 20
- 1 × Boquilla para ranuras
- 1 × Boquilla universal con accesorio de cerdas
- 1 × Tubo de prolongación, 49 cm
- 1 × Manguera de aspiración
- 1 × Bolsa de transporte

El aspirador portátil a batería SEA 20 es ideal para el hogar, limpia áreas pequeñas, rápido y silencioso gracias a su batería AS SYSTEM. Ofrece manejo cómodo para diestros y zurdos, retiene la suciedad con su trampilla antirretorno y cuenta con un filtro de dos etapas fácil de limpiar y reutilizar; es compatible con todas las baterías AS SYSTEM.

Ficha técnica del producto

Motor	DC
Voltaje	10,8 V
Peso sin batería	1,1 Kg
Potencia sonora	< 84 DB (A)
Autonomía	14 minutos
Tiempo de carga AL 1	AS 2 (60 min -80 min)

DESCUBRE MÁS DE ESTE PRODUCTO AQUÍ

Escanea con tu celular el código QR y ve todos los usos de este equipo.



EQUIPOS SISTEMA AK



AK
SYSTEM

**STIHL**

EQUIPOS SISTEMA AK

Usuarios semiprofesionales con altas exigencias, enfocados en tareas de jardinería de menor escala.

SOPLADOR A BATERÍA

BGA 60 **AK 30**

Perfecto para usuarios exigentes que requieren de un alto rendimiento de barrido de hojas y residuos livianos en diversos ambientes. El nuevo BGA 60 de STIHL, es un potente soplador que cuenta con velocidad variable, brindando una óptima eficiencia de la batería y del caudal de aire generado. Este equipo es compatible con todas las baterías AK-System.


Ficha técnica del producto

Motor	EC
Voltaje	36 V
Peso sin batería	2,5 Kg
Velocidad máx de aire	58 (m/s)
Caudal de aire	780 (m3/h)
Potencia soplador	15 N
Rendimiento	AK 20: 760 m2 AK 30: 900 m2
Tiempo de carga AL 101	AK 20 (135 min - 180 min) AK 30 (160 min - 205 min)
Tiempo de carga AL 301	AK 20 (30 min - 50 min) AK 30 (35 min - 60 min)



DESCUBRE MÁS DE ESTE PRODUCTO AQUÍ

Escanea con tu celular el código QR y ve toda la especificación de este equipo.





ORILLADORA A BATERÍA

FSA 57

AK 10



El nuevo modelo de Orilladora STIHL a Batería FSA 57 está recomendado para particulares exigentes con grandes jardines o jardineros que realizan trabajos en lugares sensibles al ruido y buscan la comodidad de un equipo sin combustible y sin cable. Su simpleza, baja mantención y reducido peso lo convierten en el equipo ideal para realizar trabajos de terminaciones cómodamente y al mínimo esfuerzo para el operador.

Ficha técnica del producto

Motor	DC
Voltaje	36 V
Peso sin batería	2,7 Kg
Herramienta de Corte	Cabezal de nylon autocut 3-2 (1,6 mm)
Diámetro de corte	280 mm
Rendimiento	AK 20: 1250 mts / 250 m2 AK 30: 1500 mts / 300 m2
Tiempo de carga AL 101	AK 20 (135 min - 180 min) AK 30 (160 min - 205 min)
Tiempo de carga AL 301	AK 20 (30 min - 50 min) AK 30 (35 min - 60 min)

DESCUBRE MÁS DE ESTE PRODUCTO AQUÍ

Escanea con tu celular el código QR y ve todos los usos de este equipo.





DESMALEZADORA A BATERÍA

FSA 80

AK 30



La Desmalezadora STIHL FSA 80 integrante de la familia AK, cuenta con un volante estilo bicicleta que permite desmalezar con facilidad el césped. Gracias a su motor EC (sin escobillas), brinda un 55% más de potencia y un 70% más de vida útil, comparado con los motores tradicionales. Además, es compatible con cabezal de nylon y cuchilla de corte metálica.

Ficha técnica del producto

Motor	EC
Voltaje	36 V
Peso sin batería	5 Kg
Herramienta de corte (incluida)	Cuchilla de dos puntas
Herramienta de corte (opcional)	Cabezal Autocut 27-2
Diámetro de corte	230 / 380 mm
Rendimiento	AK 20: 2500 mts / 500 m2 AK 30: 3000 mts / 600 m2
Tiempo de carga AL 101	AK 20 (135 min - 180 min) AK 30 (160 min - 205 min)
Tiempo de carga AL 301	AK 20 (30 min - 50 min) AK 30 (35 min - 60 min)

DESCUBRE MÁS DE ESTE PRODUCTO AQUÍ

Escanea con tu celular el código QR y ve todos los usos de este equipo.





CORTASETOS A BATERÍA

HSA 50 **AK 10**



El cortasetos a batería HSA 50 que pertenece al sistema AK, se encuentra diseñado para usuarios exigentes, que le permitirá moldear y dar forma a sus ligustrinas y cercos verdes. Gracias a su doble cuchilla, brinda cortes precisos y cuenta con protección en su punta, para evitar daños en la cuchilla y transmisión. Su empuñadura interna brinda la posibilidad para manejarla tanto con la mano derecha, como la izquierda.



Ficha técnica del producto

Motor	DC
Voltaje de batería	36 V
Peso sin batería	2,9 Kg
Longitud de la cuchilla	50 cm
Distancia entre dientes	30 mm
Diámetro máximo de corte	8 mm
Rendimiento	AK 20: 350 M2 AK 30: 420 M2
Tiempo de carga AL 101	AK 20 (135 min - 180 min) AK 30 (160 min - 205 min)
Tiempo de carga AL 301	AK 20 (30 min - 50 min) AK 30 (35 min - 60 min)

DESCUBRE MÁS DE ESTE PRODUCTO AQUÍ

Escanea con tu celular el código QR y ve todos los usos de este equipo.





MOTOSIERRA A BATERÍA

MSA 60 C **AK 20**

La nueva Motosierra a batería STIHL MSA 60 C cumple todos los propósitos de quienes buscan realizar cómodamente su propia leña, poda de árboles u otros trabajos en casa.

El ajuste de la cadena se realiza sin herramientas, mediante un sistema de tensado lateral que facilita la operación y reduce el tiempo y esfuerzo en esta maniobra.



Ficha técnica del producto

Motor	EC
Voltaje batería	36 V
Peso sin batería	2,5 Kg
Tipo de cadena	PM3 1/4" 1.1 mm
Potencia mecánica	0,7 kW
Rendimiento	AK 20: 120 cortes *Corte madera 10x10
Tiempo de carga AL 101	AK 20 (135 min - 180 min) AK 30 (160 min - 205 min)
Tiempo de carga AL 301	AK 20 (30 min - 50 min) AK 30 (35 min - 60 min)

DESCUBRE MÁS DE ESTE PRODUCTO AQUÍ

Escanea con tu celular el código QR y ve todos los usos de este equipo.





CORTACÉSPED A BATERÍA

RMA 235 **AK 20**



Ligera, silenciosa y compacta, la cortacésped a batería RMA 235 de STIHL, es la mejor opción para el mantenimiento de pequeños jardines en áreas sensibles al ruido. Con 33 cms de ancho de corte y sólo 14 kgs de peso, cuenta con regulación de altura en 5 posiciones con una sola palanca y motor con modalidad ECO que aumenta el rendimiento en las labores de mantención.




Ficha técnica del producto

Motor	DC
Tensión normal	36 V
Peso sin batería	14 Kg
Posiciones de corte	5
Ancho de corte	13" (33 cm)
Altura de corte	2,5 - 6,0 cm
Capacidad recolector	30 lts
Rendimiento	AK 20: 250 m2 AK 30: 300 m2
Tiempo de carga AL 101	AK 20 (135 min - 180 min) AK 30 (160 min - 205 min)
Tiempo de carga AL 301	AK 20 (30 min - 50 min) AK 30 (35 min - 60 min)

DESCUBRE MÁS DE ESTE PRODUCTO AQUÍ

Escanea con tu celular el código QR y ve todos los usos de este equipo.





INCLUYE TUBO DE SOPLADO
Y SACO RECOLECTOR.

SOPLADOR-ASPIRADOR A BATERÍA

SHA 56 **AK 20**



El nuevo soplador-aspirador a batería SHA 56 es el nuevo aliado para usuarios exigentes que requieren de un alto rendimiento de barrido y aspirado de hojas y residuos livianos en diversos ambientes. De fácil conversión de succión al modo de soplado ya que no se necesitan herramientas. Con el controlador de velocidad regulable puedes regular la potencia de aspiración y de soplado de forma continua.

Ficha técnica del producto

Motor	EC
Peso en modo succión	4.2 Kg
Peso en modo soplado	3.2 Kg
Velocidad de aspirado	510 m ³ /h
Vel. Max de soplado	56 m/s
Cap. de la bolsa rec.	40 lts
Rendimiento (aspirador - soplador)	AK 20: 75 m ² - 600 m ² AK 30: 90 m ² - 700m ²
Tiempo de carga AL 101	AK 20 (135 min - 180 min) AK 30 (160 min - 205 min)
Tiempo de carga AL 301	AK 20 (30 min - 50 min) AK 30 (35 min - 60 min)

DESCUBRE MÁS DE ESTE PRODUCTO AQUÍ

Escanea con tu celular el código QR y ve todos los usos de este equipo.



EQUIPOS SISTEMA AP



APIII
SYSTEM



EQUIPOS SISTEMA AP

Para empresas de áreas verdes y profesionales que buscan alto rendimiento en zonas sensibles al ruido; ideal también para bomberos, ya que los equipos no se ahogan con el humo.

MOTOSIERRA A BATERÍA

MSA 161 T

AP 200



Todo profesional que realiza poda en Altura necesita el máximo de comodidad y seguridad para cumplir con esta labor. La nueva Motosierra a batería STIHL MSA 161 T cumple con todos los requisitos, es liviana, de muy fácil encendido, maniobrable y potente para realizar el trabajo de forma más eficiente.

Ficha técnica del producto

Motor	EC
Peso sin batería	2,1 Kg
Tipo de cadena	PM 3/ Paso 1/4"/ Espesor 1,1 mm
Espada	12" - 30 cm
Potencia mecánica	1,0 kW
Rendimiento	AP 200:(200 cortes)
*Corte madera 10x10	AP 300S:(300 cortes)
Tiempo de carga AL 101	AP 200 (150 min - 200 min)
	AP 300S (230 min - 300 min)
Tiempo de carga AL 301	AP 200 (45 min - 55 min)
	AP 300S (50 min - 80 min)

DESCUBRE MÁS DE ESTE PRODUCTO AQUÍ

Escanea con tu celular el código QR y ve todos los usos de este equipo.





MOTOSIERRA A BATERÍA

MSA 220 C**AP 300 S**

La nueva Motosierra a Batería STIHL MSA 220 C es la más reciente incorporación de la familia de Motosierras a batería STIHL. Junto a su excelente rendimiento y potencia, destaca por su bajo peso y trabajos silenciosos, además, proporciona al usuario rapidez y confortabilidad en cada labor de corte leña, trabajos de construcción y tala de árboles hasta 40cm.

Ficha técnica del producto

Motor	EC
Peso sin batería	3,1 Kg
Tipo de cadena	Picco Micro 3/8" P 1,3 mm
Espada	14" - 16"
Potencia mecánica	1,7 kW
Rendimiento *Corte madera 10x10	AP 200: (200 cortes) AP 300S: (300 cortes)
Tiempo de carga AL 101	AP 200 (150 min - 200 min) AP 300S (230 min - 300 min)
Tiempo de carga AL 301	AP 200 (45 min - 55 min) AP 300S (50 min - 80 min)

DESCUBRE MÁS DE ESTE PRODUCTO AQUÍ

Escanea con tu celular el código QR y ve toda la especificación de este equipo.





CORTASETOS DE ALTURA

HLA 86 **AP 200**   

El Cortasetos de Altura a Batería de Vástago Extensible HLA 86 STIHL, proporciona versatilidad y potencia a los profesionales que buscan comodidad y precisión en las labores de recortes de brotes y moldura de cercos vivos de gran elevación.


Su cabezal articulado permite un excelente ajuste de las cuchillas hasta 115° (-45° a 70°) en 7 posiciones, lo que asegura un corte preciso y limpio.

Ficha técnica del producto

Motor	EC
Peso sin batería	4,8 kg
Espada	20" (50 cm)
Distancia entre dientes	33 mm
Grosor máximo de ramas	26 mm
Longitud total del equipo	3,3 mt (vástago extendido)
Autonomía	AP 200: 145 min AP 300S: 180 min
Tiempo de carga AL 101	AP 200 (150 min - 200 min) AP 300S (230 min - 300 min)
Tiempo de carga AL 301	AP 200 (45 min - 55 min) AP 300S (50 min - 80 min) AR 3000 (200 min - 265 min)

DESCUBRE MÁS DE ESTE PRODUCTO AQUÍ

Escanea con tu celular el código QR y ve todos los usos de este equipo.





PODADOR DE ALTURA A BATERÍA

HTA 66 **AP 200**



IPX4



CONSTANT
POWER



EC
MOTOR

Ideal para la poda de árboles de gran altura de mano de particulares o empresas de servicios. El Podador de Altura a Batería STIHL HTA 66 es el mejor aliado para las tareas en lugares residenciales o sensibles de ruidos pero que requieren de esta importante labor. Manteniendo la alta eficiencia y potencia, con una perfecta distribución de peso, ofrece un excelente rendimiento y comodidad.

Ficha técnica del producto

Motor	EC
Peso sin batería	3,3 Kg
Espada	12" (30 cm)
Potencia mecánica	0,85 kW
Cadena	PM3 - 1/4" - Paso 1,1
Longitud del equipo	2,4 mts
Autonomía	AP 200: 41 min AP 300S: 51 min AR 3000: 210 min
Tiempo de carga AL 101	AP 200 (150 min - 200 min) AP 300S (230 min - 300 min)
Tiempo de carga AL 301	AP 200 (45 min - 55 min) AP 300S (50 min - 80 min) AR 3000 (200 min - 265 min)

DESCUBRE MÁS DE ESTE PRODUCTO AQUÍ

Escanea con tu celular el código QR y ve todos los usos de este equipo.





PODADOR DE ALTURA A BATERÍA

HTA 86**AP 200**

El Podador de Altura a batería STIHL HTA 86 es la solución para realizar una poda urbana o privada más silenciosa y menos cansadora, esto gracias a la reducción de su peso en un 35% en relación a un equipo a combustión. El alcance de corte puede llegar a los 5 mts. de altura (dependiendo la estatura del usuario) y su cadena de diente bajo permite cortes más finos y sellados.

Ficha técnica del producto

Motor	EC
Peso sin batería	4,8 kg
Espada	12" (30 cm)
Potencia mecánica	0.85 kW
Cadena	PM3 - paso 1/4" - espesor 1,1 mm.
Longitud total del equipo	3,9 mts (vástago extendido)
Autonomía	AP 200: 42 min AP 300S: 55 min AR 3000: 230 min

Tiempo de carga AL 101 AP 200 (150 min - 200 min)
AP 300S (230 min - 300 min)

Tiempo de carga AL 301 AP 200 (45 min - 55 min)
AP 300S (50 min - 80 min)
AR 3000 (200 min - 265 min)

DESCUBRE MÁS DE ESTE PRODUCTO AQUÍ

Escanea con tu celular el código QR y ve todos los usos de este equipo.





TIEMPOS DE CARGA



TIEMPO DE CARGA SISTEMA AS



CAPACIDAD DE LA BATERÍA

AS 2

Voltaje	10,8
Nº de Celdas	3
Amparaje	2,6
Capacidad	2,8 Wh

TIEMPO DE CARGA (80%-100%)

AL 1	60 min / 80 min
------	-----------------



TIEMPO DE CARGA SISTEMA AK



CAPACIDAD DE LA BATERÍA

AK 20

AK 30

AK 30S

Voltaje	36	36	36
Nº de Celdas	20	30	30
Amparaje	4,0	4,8	5,0
Capacidad	144	180	189

TIEMPO DE CARGA (80%-100%)

AL 101	135 min / 180 min	160 min / 205 min	160 min / 205 min
AL 301	30 min / 50 min	35 min / 60 min	35 min / 60 min



TIEMPO DE CARGA SISTEMA AP



CAPACIDAD DE LA BATERÍA

AP 200

AP 300 S

AR 3000

Voltaje	36	36	36
Nº de Celdas	20	30	110
Amparaje	2,6	2,6	31,9
Capacidad	187	281	1.148

TIEMPO DE CARGA (80%-100%)

AL 101	150 min / 200 min	230 min / 300 min	
AL 301	40 min / 55 min	50 min / 80 min	200 min / 265 min



ACCESORIOS



FUNDA PROTECTORA

GTA 26

La funda para el Podador a batería GTA 26 permite un traslado cómodo y seguro del equipo, ya que posee una lengüeta de fijación para el cinturón y una correa de amarre ajustable para la pierna. Su interior reforzado y la correa de enganche (con broches de cierre rápido) ofrecen un alto nivel de protección al mantenerlo enfundado y, a la vez, máxima comodidad para desenfundar rápidamente al realizar los trabajos.



CINTURÓN ARNÉS

SISTEMA AP

Complemento para el cinturón de baterías del sistema AP, este arnés entrega una firmeza adicional y comodidad para el usuario, evitando movimientos accidentales del cinturón de baterías.



EXTENSIÓN

GTA 26

Convierte el GTA 26 en un podador de altura, este accesorio permite alcanzar ramas pequeñas en tu hogar, cuenta con una longitud de 1,5 metros. Su fabricación es de aluminio, lo que proporciona un bajo peso y una excelente maniobrabilidad.



EXTENSIÓN

HSA 26

Extensión telescópica para HSA 26 que permite trabajar de pie de forma ergonómica y sin esfuerzo. Ángulo ajustable hasta 125° y longitud regulable entre 95 y 110 cm. Con ruedas suaves y empuñadura blanda para mayor confort. No compatible con HSA 25.

GLOSARIO



GLOSARIO

Término	Significado / Explicación
A	Indica que es a batería / AKKU en Alemán Acumulador - Batería
AH	Los amperes horas se encuentra directamente relacionado a la autonomía y capacidad de corte, es algo similar a los caballos de fuerza o revoluciones por minuto en un equipo o motor a combustión.
AUTONOMÍA	Tiempo de uso continuo que permite una batería completamente cargada.
B (MODELO)	Blower - Soplador
BMS	Battery management system - Sistema inteligente de gestión de batería, protege y prolonga su vida útil, ante eventuales alzas de temperatura.
C (MODELO)	Comfort - Tensado rápido de cadena sin herramientas.
CA	Corriente alterna (220V) Alámbrico - Con cable.
CARGA COMPLETA	Tiempo promedio necesario para que la batería alcance el 100%.
CARGA RÁPIDA	Capacidad de algunos cargadores para reducir significativamente el tiempo de carga.
CC	Corriente continúa.
CELIDAS	Número de "pilas" o "almacenadores de energía" que se encuentran en el interior de una batería. A Mayor número de celdas, mayor será su peso.
DB(A)	Nivel de sonido emitido, medido en decibeles. Menor dB significa menor ruido.
EFICIENCIA	Característica de los motores eléctricos / batería. Es la transferencia de energía del motor a la herramienta de corte.
ENFRIAMIENTO ACTIVO	Característica del cargador AL 301, enfría la batería y el cargador, para evitar sobrecalentamientos en un proceso de carga rápida.
FS (MODELO)	Freischneider (desbrozadora) - Line Trimmer (recortadora de línea).

GLOSARIO

Término	Significado / Explicación
ION-LITIO	Tecnología de batería que ofrece mayor autonomía y sin efecto memoria.
IP (PROTECCIÓN)	Nivel de resistencia al polvo y al agua (ej. IPX4).
IPX 4 	Certificación que cuenta el sistema AP, resistente a las salpicaduras de agua, se puede utilizar bajo la lluvia (No sumergible).
KW (KILOWATT)	Medida de potencia del motor eléctrico.
KW PROFi 	Certificación que garantiza rendimiento profesional en equipos a batería STIHL, con potencia equivalente a uno a combustión, pero con menos ruido, cero emisiones y menor mantenimiento.
LECTURA DE INFORMACIÓN DE BATERÍA	 3 Celdas x 3,6 V (voltaje por celda)= 10,8 V 3 Celdas x 3,6 V x 2,6 Ah = 28 Wh.
LÍNEA AI	Equipos con batería integrada, ideales para espacios pequeños.
MOTOR DC	Corriente directa.
MOTOR EC	Motor electrónico sin escobillas. Eficiente, silencioso y de bajo mantenimiento ,brindan un 55% más de potencia /y un 70% más de durabilidad que los motores tradicionales. Funcionamiento más silencioso y emiten menor vibración.
NIVEL SONORO	Son los decibeles que pueden causar daños en la audición.
POTENCIA SONORA	Cantidad de decibeles en un tiempo determinado.
RECOMENDACIONES DE BATERÍA	Evitar exponer a condiciones climáticas extremas / Siempre extraer la batería cuando se termina de utilizar el equipo / Una vez almacenada, es recomendable mantener dos leds de carga.
RPM	Revoluciones por minuto del motor, relacionado a velocidad y potencia.

GLOSARIO

Término	Significado / Explicación
SEGURIDAD DE BATERÍAS	Cuentan con un monitoreo activo de voltaje de cada celda de la batería (Mayor vida útil y evita la descarga profunda)
SISTEMA AK	Sistema de batería versátil para usuarios particulares y jardinería.
SISTEMA AP	Sistema de batería profesional con mayor autonomía y potencia.
SISTEMA AS	Sistema de batería liviana y compacta para uso ocasional o doméstico.
SISTEMA DE BATERÍAS	Equipos que cuentan con batería externa y cargador, esta es la razón que la línea AI no es considerada un sistema.
TÉCNOLOGÍA DE CARGAS	Carga en dos etapas: 0 - 80%: Alta corriente - voltaje constante. 80% - 100%: Voltaje mayor - menor corriente. Cargador siempre efectúa una lectura del estado de la batería
UNIDAD MOTRIZ	Equipo sin batería ni cargador, orientada para quienes ya cuentan con un equipo del sistema.
V - VOLTAJE	Tensión eléctrica de la batería. A mayor voltaje, más potencia.
VÁLVULA DE ELECTRODOS	Evita la sobrepresión interna. Además, evita variaciones en el flujo de la corriente.
VOLUMEN DE AIRE	Igual que el flujo de aire.
WATTS	Es la potencia final de la batería, además esta va alineada al motor del equipo, por eso existen baterías que son recomendadas a equipos para que cuenten con un funcionamiento óptimo.
WATT HORA	Rendimiento total de la batería, que es el resultado de la multiplicación del número de celdas, voltaje y amperaje hora.

STIHL